

Haeger® 824 OneTouch 4e LITE


ファスナーインサクションシステム
セットアップが簡単、生産性と万能性を兼備

新型 824 OneTouch 4e LITE は、以下を提供します。

- 824WindowTouch 4e の全ての利点
- アップertoolsと圧入ステーションを自動変更する、
2基目の自動アップステーション

汎用性に富んだ Haeger 824 WindowTouch 4e と 824 OneTouch 4e の生産性を兼備。2基のステーションでは、ファスナーとスタッド/スペーサーの長さを検出します。





取り外したデュアルステーション。


1. 汎用性に富んだ 824 WindowTouch 4e の簡単で素早い切り替え

デュアルステーションアッパーツールチェンジャーには、一体型コネクタという機能があり、その他のツーリングセットアップへ 10 秒で切り替えが可能です。トレーニングは必要ありません。


スペック

加圧力範囲	3.6 kN から 72 kN まで調整可能 - オプション 90 kN
ふと	610 mm
ストローク	0 から 220 mm まで調整可能
電圧及び周波数	208 ~ 575 V / 3 相、50 又は 60 Hz
モーター馬力	5 HP
オイルタンク容量	83 liters
速度	1 時間当たり最高 2000 個圧入
再現性	加圧力設定の +/- 2%
質量	1,406 kg
マシン設置寸法	1499 mm L x 966 mm W x 2388 mm H
使用可能なファスナー	M2 ~ M12
クリンチング力	組み合わせた厚さが 1 mm ~ 6 mm のスチール鋼

824 OT-4e Lite 及びその他の Haeger 製品に関する詳しい情報については、弊社のウェブサイト www.haeger.com までアクセス頂くか、担当の Haeger 正規販売代理店までご連絡ください。



1. ステーション 1 からステーション 2 まで - アッパーツールを開けます。



2. 新しいアッパーツールをピックアップします。



3. ツールを留め、ステーション 2 の位置に移動します。